

K16i

ACQUISITION DE CIBLE DANS LES ENVIRONNEMENTS LES



K A H L E S



Le K16i est parfait pour une acquisition de cible extrêmement rapide avec un champ de vision ultra-large. Les tireurs sportifs apprécient le nez spécialement relevé ainsi que la bague de réglage préhensile et tenant bien dans la main.

Caractéristiques du produit

- Lunette de tir sportive avec champ de vision ultra-large pour une acquisition de cible plus rapide que l'éclair
- Optimisé pour les exigences les plus élevées
- Réticule illuminé extra clair au 2^{ème} niveau d'image
- Réticule Spécial IPSC 3GR (reticule 3 Gun)

Caractéristiques techniques

Agrandissement:	1 - 6
Diamètre de l'objectif:	24 mm
Diamètre de la pupille de sortie:	9.6 - 4.7 mm
Distance oculaire:	95 mm
Champ de vision:	42.3 - 6.7 m/100 m
Compensation des dioptries:	+2 / -3.5 dpt
Coefficient crépusculaire (DIN 58388):	3.1 - 12.0
Correction d'impact par clic:	.1 MRAD
Course de déplacement (H/S):	2.2/2.2 m/100 m
Compensation de la parallaxe:	100 m
Diamètre du tube central:	30 mm
Longueur:	278 mm
Poids:	480 g
Plan focal:	2
Éclairé:	Oui
Garantie:	10 ans

FEATURES



2. Plan focal



Diamètre du tube central
30mm

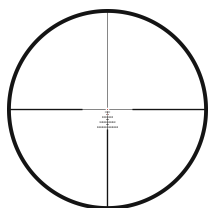


Direction de réglage CW

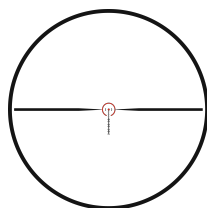


MIL

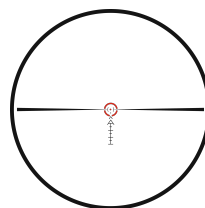
Réticules / Dimensions de recouvrement



3GR



SM1



SI1